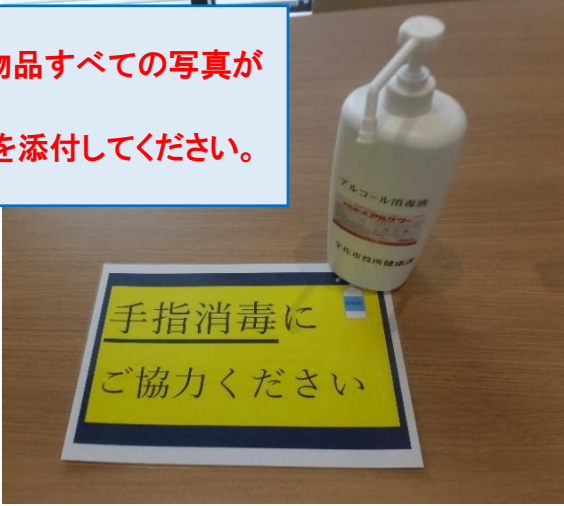




対策内容がわかる写真等（設置状況等）

記載例

購入した物品を使用している様子がわかる写真を添付してください。

その他にも感染予防対策を行っている場合は添付をお願いします。

| 写真 | 設置場所 |
|---|---|
| <div data-bbox="145 443 863 645" style="border: 1px solid blue; padding: 5px; color: red; font-weight: bold;"> 感染予防対策として購入した物品すべての写真が必要です。 設置状況または、物品の写真を添付してください。 </div>  | <p style="color: red; font-weight: bold;"><u>店内入口に設置</u></p> <hr/> <hr/> <hr/> <hr/> <hr/> |
|  | <p style="color: red; font-weight: bold;"><u>アクリル板を</u></p> <p style="color: red; font-weight: bold;"><u>テーブル上に</u></p> <p style="color: red; font-weight: bold;"><u>設置</u></p> <hr/> <hr/> <hr/> |
|  | <p style="color: red; font-weight: bold;"><u>従業員、来店者</u></p> <p style="color: red; font-weight: bold;"><u>の体温測定</u></p> <p style="color: red; font-weight: bold;"><u>従業員のマスク</u></p> <p style="color: red; font-weight: bold;"><u>の着用</u></p> <hr/> <hr/> |