

# 令和4年度 人権啓発講演会・県民講座アンケート結果

R4. 7. 14実施

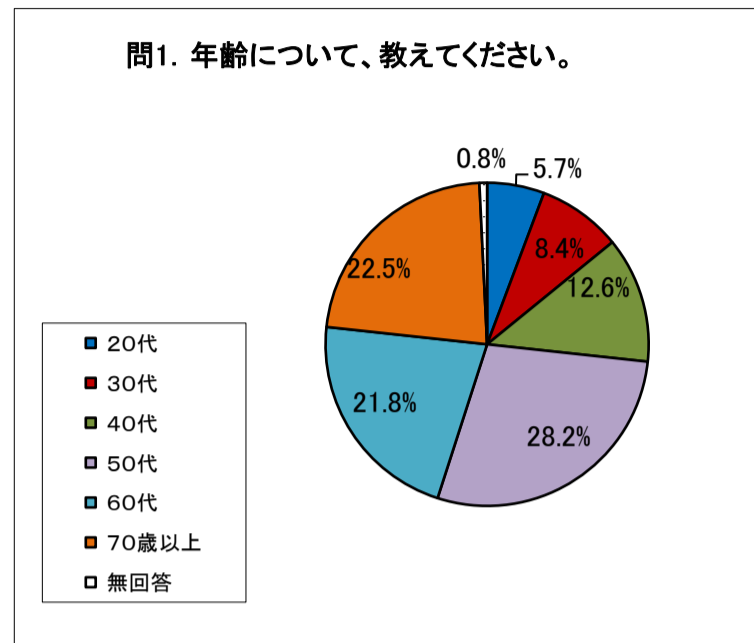
回答者数	262
------	-----

(参加者 324名)

問1. 年齢について、教えてください。

[令和4年度] [令和3年度]

年齢	人数	令和4年度 (%)	令和3年度 (%)
10代	0	0.0%	0.0%
20代	15	5.7%	13.2%
30代	22	8.4%	8.8%
40代	33	12.6%	10.1%
50代	74	28.2%	36.8%
60代	57	21.8%	16.2%
70歳以上	59	22.5%	14.9%
無回答	2	0.8%	0.0%



問2. 自分の認識する性別について、教えてください。

[令和4年度] [令和3年度]

性別	人数	令和4年度 (%)	令和3年度 (%)
1. 男性	160	61.1%	61.8%
2. 女性	98	37.4%	37.8%
3. そのほか	2	0.8%	0.0%
4. 無回答	2	0.7%	0.4%

問3. 職業について、教えてください。

[令和4年度] [令和3年度]

職業	人数	令和4年度 (%)	令和3年度 (%)
1. 農業	14	5.3%	7.5%
2. 会社員	19	7.3%	2.6%
3. 自営業	7	2.7%	0.9%
4. 公務員	125	47.7%	62.7%
5. その他	94	35.9%	25.4%
6. 無回答	3	1.1%	0.9%

問4. 人権講演会への参加回数について教えてください。

[令和4年度] [令和3年度]

参加回数	人数	令和4年度 (%)	令和3年度 (%)
1. 初めて	49	18.7%	18.4%
2. 2回目	22	8.4%	14.9%
3. 3回目	17	6.5%	11.8%
4. 4回以上	171	65.3%	54.5%
5. 無回答	3	1.1%	0.4%

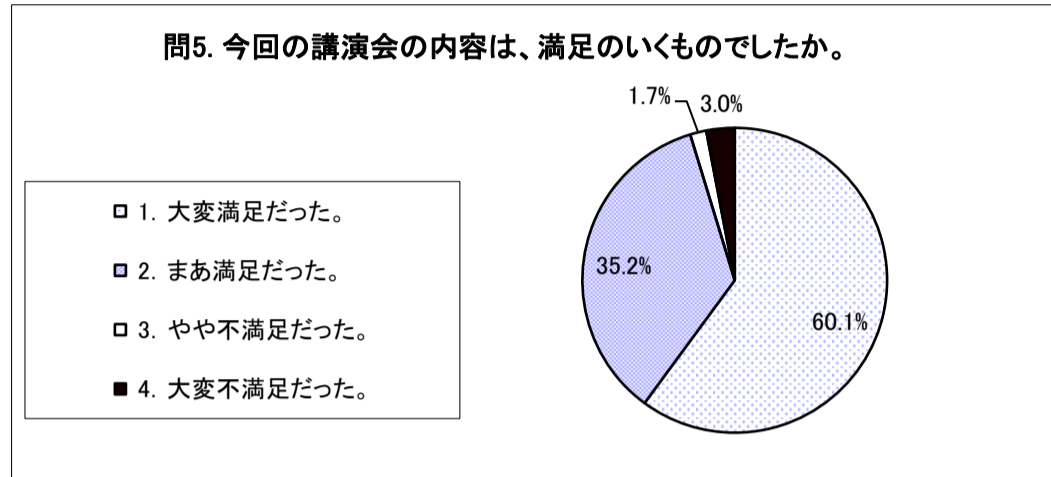
問5. 今回の講演会の内容は、満足のものでしたか。

[令和4年度] [令和3年度]

	[令和4年度]	[令和3年度]
1. 大変満足だった。	140	53.4%
2. まあ満足だった。	82	31.3%
3. やや不満足だった。	4	1.5%
4. 大変不満足だった。	7	2.7%
5. 無回答	29	11.1%

「無回答」を除く

	60.1%	38.4%
	35.2%	50.2%
	1.7%	9.0%
	3.0%	2.4%



問6. 今回の講演会以前に、人権問題について、どのくらい関心や理解がありましたか。

[令和4年度] [令和3年度]

	[令和4年度]	[令和3年度]
1. おおいにあった。	161	61.5%
2. 少しはあった。	88	33.6%
3. まったくなかった	4	1.5%
4. 無回答	9	3.4%

「無回答」を除く

[令和4年度] [令和3年度]

	63.6%	49.2%
	34.8%	47.3%
	1.6%	3.5%

問7. 今回の講演会に参加して、人権問題についての関心や理解は深まりましたか。

[令和4年度] [令和3年度]

	[令和4年度]	[令和3年度]
1. 大変深まった。	137	52.3%
2. まあ深まった。	99	37.8%
3. あまり深まらなかった。	9	3.4%
4. まったく深まらなかった。	0	0.0%
5. 無回答	17	6.5%

「無回答」を除く

[令和4年度] [令和3年度]

	55.9%	42.3%
	40.4%	47.8%
	3.7%	9.0%
	0.0%	0.9%

問8. 今回の講演会に参加して、何か行動しようと思いましたか。(複数回答可)

[令和4年度] [令和3年度]

	[令和4年度]	[令和3年度]
1. 人権問題に関心を持ち、偏見を持ったり、差別しないようにしたい。	162	36.6%
2. 人権問題について、もっと知識を深めたり、勉強したりする機会を持ちたい。	109	24.6%
3. 今回の講演会の内容を、友だちや家族に説明し、話し合いたい。	78	17.6%
4. ほかの人権に関するイベントにも、機会があれば参加したい。	79	17.8%
5. その他	5	1.1%
6. 無回答	10	2.3%

「無回答」を除く

[令和4年度] [令和3年度]

	37.4%	41.9%
	25.2%	28.6%
	18.0%	13.6%
	18.2%	14.2%
	1.2%	1.7%

問9. あなたはこれまでに、自分が差別をされたり、自己的人権が侵害されたと思ったことはありますか。

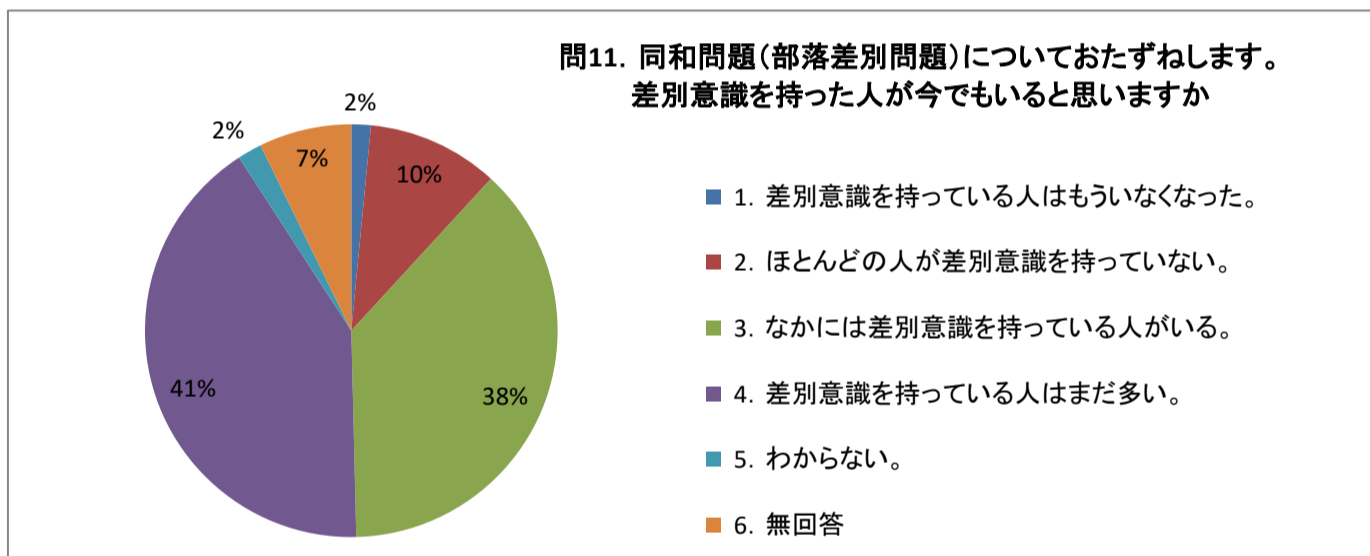
	[令和4年度]		[令和3年度]		「無回答」を除く	
	人数	割合	人数	割合	割合	割合
1. ある	150	57.3%	36.0%		62.0%	39.4%
2. ない	92	35.1%	55.3%		38.0%	60.6%
3. 無回答	20	7.6%	8.7%			

問10. あなたはこれまでに、自分が差別をしたり、他人の人権を侵害したと思ったことはありますか。

	[令和4年度]		[令和3年度]		「無回答」を除く	
	人数	割合	人数	割合	割合	割合
1. ある	154	58.8%	46.5%		63.1%	51.2%
2. ない	90	34.4%	44.3%		36.9%	48.8%
3. 無回答	18	6.8%	9.2%			

問11. 同和問題(部落差別問題)についておたずねします。  
差別意識を持った人が今でもいると思いますか。1つ選んでください。

	[令和4年度]		[令和3年度]		「無回答」を除く	
	人数	割合	人数	割合	割合	割合
1. 差別意識を持っている人はもういなくなった。	4	1.5%	1.8%		1.6%	1.9%
2. ほとんどの人が差別意識を持っていない。	27	10.3%	7.0%		11.1%	7.7%
3. なかには差別意識を持っている人がいる。	99	37.8%	48.7%		40.8%	53.1%
4. 差別意識を持っている人はまだ多い。	108	41.2%	30.7%		44.4%	33.5%
5. わからない。	5	1.9%	3.5%		2.1%	3.8%
6. 無回答	19	7.3%	8.3%			



問12. 平成28年に「部落差別の解消の推進に関する法律」ができたことは知っていましたか。

	[令和4年度]		[令和3年度]	
	人数	割合	人数	割合
1. 知っていた	200	76.3%	71.5%	
2. 知らなかった	44	16.8%	21.1%	
3. 無回答	18	6.9%	7.4%	

問13. 市が講演会や研修会など、人権啓発事業を行っていることは知っていましたか。

	[令和4年度]		[令和3年度]			[令和4年度]		[令和3年度]	
1. 知っていた	224	85.5%		86.4%	「無回答」を除く	92.9%		93.8%	
2. 知らなかった	17	6.5%		5.7%		7.1%		6.2%	
3. 無回答	21	8.0%		7.9%					

問14. 今後もこのような講演会や研修会を行うべきと思いますか。

	[令和4年度]			[令和3年度]				「無回答」を除く		
							[令和4年度]		[令和3年度]	
1. 積極的に行うべきである。	174	66.5%	60.1%				73.4%		65.2%	
2. 時々行うべきである。	60	22.9%	28.9%				25.3%		31.4%	
3. あまり行わないほうが良い。	0	0.0%	2.2%				0.0%		2.4%	
4. 行わないほうがよい。	3	1.1%	0.9%				1.3%		1.0%	
5. 無回答	25	9.5%	7.9%							

問15. 今回の講演会についてのご意見や今後開催してほしいテーマなど、ご自由にお書きください。

	[令和4年度]		[令和3年度]	
1. 記述あり	73	27.9%		18.9%
2. 記述なし	189	72.1%		81.1%