

令和5年度 人権啓発推進協議会総会・講演会アンケート結果

R5. 7. 13実施

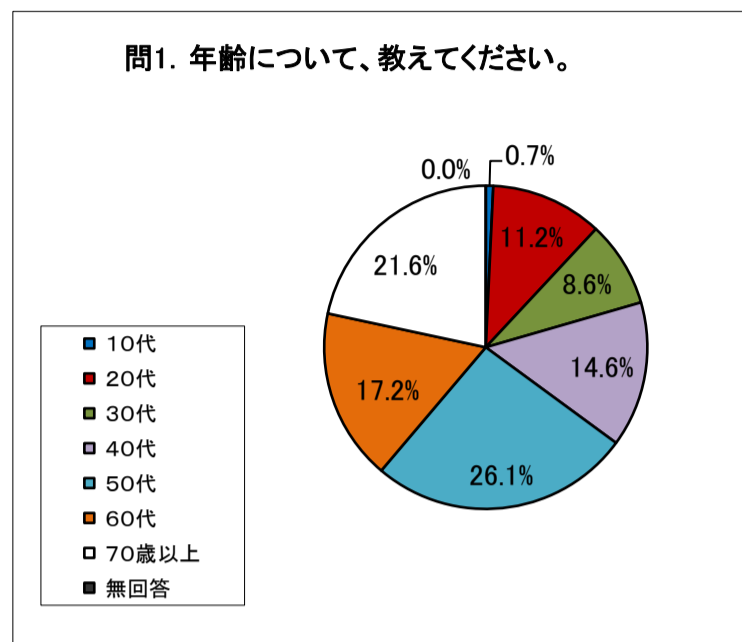
回答者数	268
------	-----

(参加者 393名)

問1. 年齢について、教えてください。

[令和5年度] [令和4年度]

	令和5年度	令和4年度
10代	2 (0.7%)	0 (0.0%)
20代	30 (11.2%)	5 (5.7%)
30代	23 (8.6%)	8 (8.4%)
40代	39 (14.6%)	13 (12.6%)
50代	70 (26.1%)	25 (28.2%)
60代	46 (17.2%)	22 (21.8%)
70歳以上	58 (21.6%)	23 (22.5%)
無回答	0 (0.0%)	3 (0.8%)



問2. 自分の認識する性別について、教えてください。

[令和5年度] [令和4年度]

	令和5年度	令和4年度
1. 男性	163 (60.8%)	163 (61.1%)
2. 女性	102 (38.1%)	102 (37.4%)
3. そのほか	0 (0.0%)	3 (0.8%)
4. 無回答	3 (1.1%)	3 (0.8%)

問3. 職業について、教えてください。

[令和5年度] [令和4年度]

	令和5年度	令和4年度
1. 農業	17 (6.3%)	17 (5.3%)
2. 会社員	25 (9.3%)	25 (7.3%)
3. 自営業	5 (1.9%)	5 (2.7%)
4. 公務員	142 (53.0%)	142 (47.7%)
5. フリーター・アルバイト	5 (1.9%)	5 (35.9%)
6. 家事従事者	11 (4.1%)	11 (1.1%)
7. 無職	39 (14.6%)	39
8. そのほか	19 (7.1%)	19
9. 無回答	5 (1.8%)	5

問4. 人権講演会への参加回数について教えてください。

[令和5年度] [令和4年度]

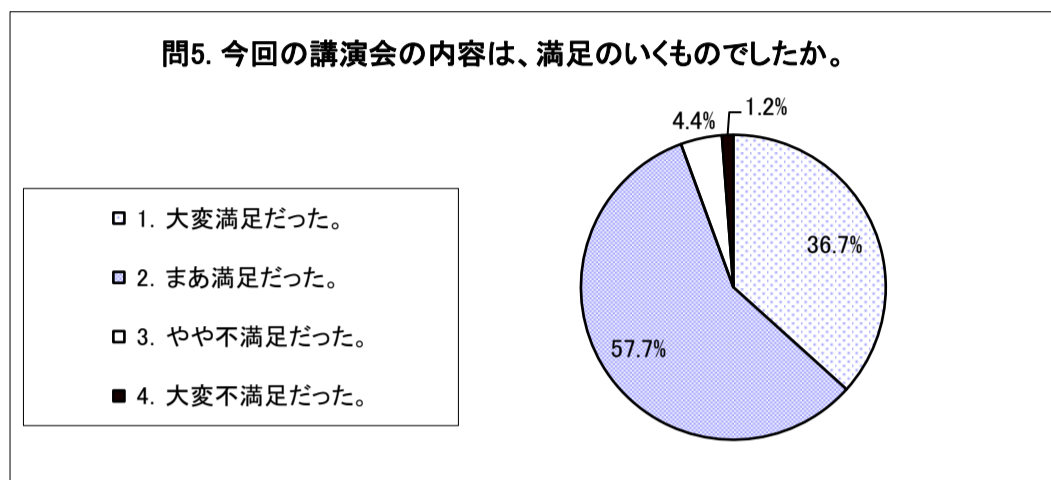
	令和5年度	令和4年度
1. 初めて	73 (27.2%)	73 (18.7%)
2. 2回目	25 (9.3%)	25 (8.4%)
3. 3回目	20 (7.5%)	20 (6.5%)
4. 4回以上	150 (56.0%)	150 (65.3%)
5. 無回答	0 (0.0%)	3 (1.1%)

問5. 今回の講演会の内容は、満足のものでしたか。

[令和5年度] [令和4年度]

		[令和5年度]	[令和4年度]
1. 大変満足だった。	92	34.4%	53.4%
2. まあ満足だった。	145	54.1%	31.3%
3. やや不満足だった。	11	4.1%	1.5%
4. 大変不満足だった。	3	1.1%	2.7%
5. 無回答	17	6.3%	11.1%

「無回答」を除く	[令和5年度]	[令和4年度]
	36.7%	60.1%
	57.7%	35.2%
	4.4%	1.7%
	1.2%	3.0%



問6. 今回の講演会以前に、人権問題について、どのくらい関心や理解がありましたか。

		[令和5年度]	[令和4年度]
1. おおいにあった。	109	40.7%	61.5%
2. 少しはあった。	133	49.6%	33.6%
3. あまりなかった	17	6.3%	1.5%
4. まったくなかった	3	1.1%	1.5%
5. 無回答	6	2.2%	3.4%

「無回答」を除く	[令和5年度]	[令和4年度]
	41.6%	63.6%
	50.8%	34.8%
	6.5%	1.6%
	1.1%	1.6%

問7. 今回の講演会に参加して、人権問題についての関心や理解は深まりましたか。

		[令和5年度]	[令和4年度]
1. 大変深まった。	112	41.8%	52.3%
2. まあ深まった。	126	47.0%	37.8%
3. あまり深まらなかった。	19	7.1%	3.4%
4. まったく深まらなかった。	3	1.1%	0.0%
5. 無回答	8	3.0%	6.5%

「無回答」を除く	[令和5年度]	[令和4年度]
	43.1%	55.9%
	48.5%	40.4%
	7.3%	3.7%
	1.2%	0.0%

問8. 今回の講演会に参加して、何か行動しようと思いましたか。(複数回答可)

[令和5年度] [令和4年度]

		[令和5年度]	[令和4年度]
1. 人権問題に関心を持ち、偏見を持ったり、差別しないようにしたい。	167	39.6%	36.6%
2. 人権問題について、もっと知識を深めたり、勉強したりする機会を持ちたい。	109	25.8%	24.6%
3. 今回の講演会の内容を、友だちや家族に説明し、話し合いたい。	59	14.0%	17.6%
4. ほかの人権に関するイベントにも、機会があれば参加したい。	66	15.6%	17.8%
5. その他	9	2.1%	1.1%
6. 無回答	12	2.8%	2.3%

「無回答」を除く	[令和5年度]	[令和4年度]
	40.7%	37.4%
	26.6%	25.2%
	14.4%	18.0%
	16.1%	18.2%
	2.2%	1.2%

問9. あなたはこれまでに、自分が差別をされたり、自己的人権が侵害されたと思ったことはありますか。

	[令和5年度]		[令和4年度]	
1. ある	96	35.8%	57.3%	
2. ない	108	40.3%	35.1%	
3. わからない	50	18.7%		
4. 無回答	14	5.2%	7.6%	

「無回答」を除く	[令和5年度]	[令和4年度]
	37.8%	62.0%
	42.5%	38.0%
	19.7%	

問10. あなたはこれまでに、自分が差別をしたり、他人の人権を侵害したと思ったことはありますか。

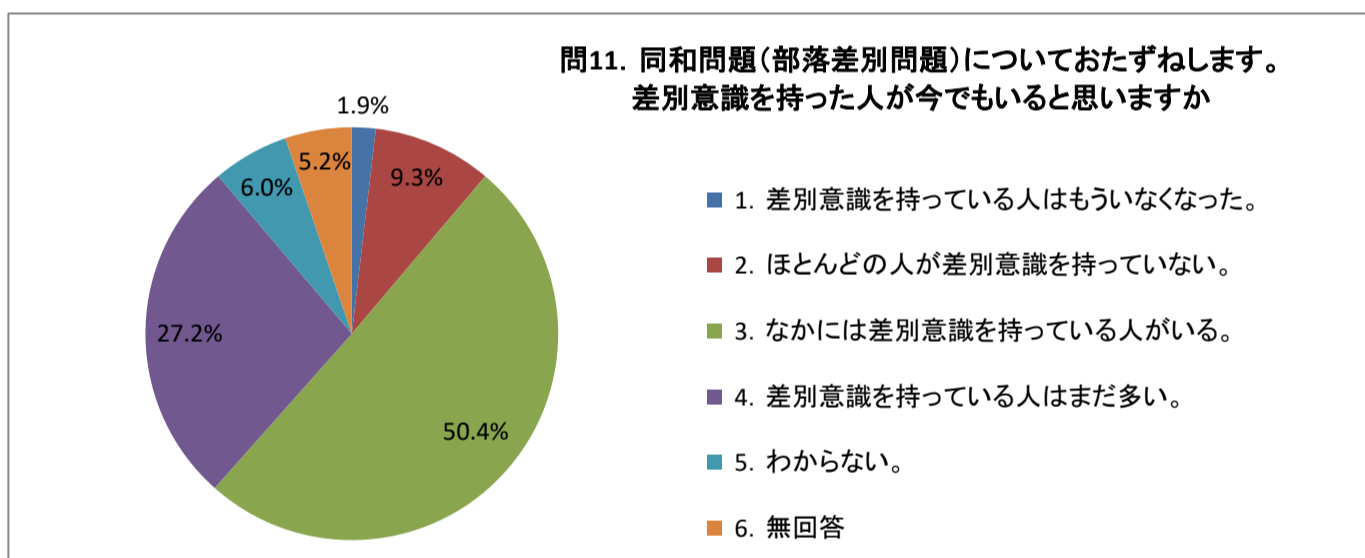
	[令和5年度]		[令和4年度]	
1. ある	97	36.2%	58.8%	
2. ない	87	32.5%	34.4%	
3. わからない	70	26.1%		
4. 無回答	14	5.2%	6.9%	

「無回答」を除く	[令和5年度]	[令和4年度]
	36.2%	63.1%
	32.5%	36.9%
	26.1%	

問11. 同和問題(部落差別問題)についておたずねします。
差別意識を持った人が今でもいると思いますか。1つ選んでください。

	[令和5年度]		[令和4年度]	
1. 差別意識を持っている人はもういなくなった。	5	1.9%	1.5%	
2. ほとんどの人が差別意識を持っていない。	25	9.3%	10.3%	
3. なかには差別意識を持っている人がいる。	135	50.4%	37.8%	
4. 差別意識を持っている人はまだ多い。	73	27.2%	41.2%	
5. わからない。	16	6.0%	1.9%	
6. 無回答	14	5.2%	7.3%	

「無回答」を除く	[令和5年度]	[令和4年度]
	2.0%	1.6%
	9.8%	11.1%
	53.1%	40.7%
	28.7%	44.4%
	6.3%	2.1%



問12. 平成28年に「部落差別の解消の推進に関する法律」ができたことは知っていましたか。

	[令和5年度]		[令和4年度]	
1. 知っていた	188	70.1%	76.3%	
2. 知らなかった	68	25.4%	16.8%	
3. 無回答	12	4.5%	6.9%	

問13. 市が講演会や研修会など、人権啓発事業を行っていることは知っていましたか。

	[令和5年度]		[令和4年度]			[令和5年度]		[令和4年度]	
1. 知っていた	226	84.3%		85.5%	「無回答」を除く	89.3%		92.9%	
2. 知らなかった	27	10.1%		6.5%		10.7%		7.1%	
3. 無回答	15	5.6%		8.0%					

問14. 今後もこのような講演会や研修会を行うべきと思いますか。

	[令和5年度]		[令和4年度]			[令和5年度]		[令和4年度]	
1. 積極的に行うべきである。	158	59.0%		66.4%	「無回答」を除く				
2. 時々行うべきである。	85	31.7%		22.9%		63.2%		73.4%	
3. あまり行わないほうが良い。	6	2.2%		0.0%		34.0%		25.3%	
4. 行わないほうがよい。	1	0.4%		1.1%		2.4%		0.0%	
5. 無回答	18	6.7%		9.5%		0.4%		1.3%	

問15. 今回の講演会についてのご意見や今後開催してほしいテーマなど、ご自由にお書きください。

	[令和5年度]		[令和4年度]	
1. 記述あり	48	17.9%		27.9%
2. 記述なし	220	82.1%		72.1%