

1



**10万円**  
特別定額  
給付金

**オンライン  
申請方法**  
(マイナンバーカードをお持ちの方)

スマートフォン ver 


総務省 内閣府

2

まずは、必要なものを用意してください

- ① 受給権者(世帯主)のマイナンバーカード
- ② マイナンバーカード読み取り対応のスマートフォン
- ③ マイナンバーカード受取時に設定した暗証番号(英数字6~16桁)
- ④ 振込先金融機関口座確認書類
- ⑤ **マイナポータルAPのインストール**

3



「マイナポータルAP」をインストールしてください

『マイナポータルAP』(無料)を App Store もしくは Google Play よりインストールしてください

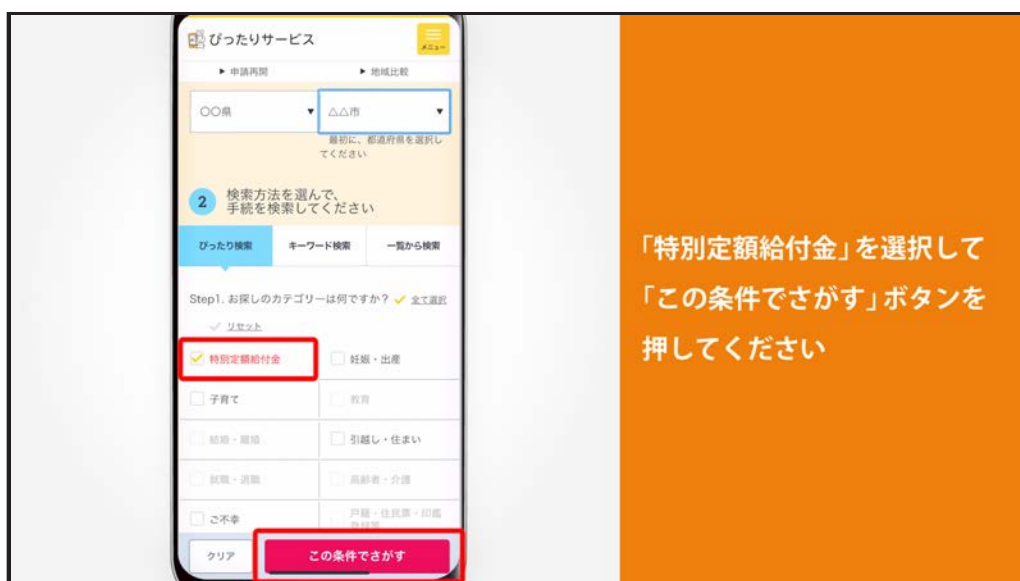
4



5



6



7



手続項目を選択して  
下部の「申請する」ボタンから  
申請を開始してください

8



なお、手続の詳細を確認したい方は  
( [手続詳細はこちら](#) )へ

9



対応機種など  
動作環境を  
チェックしてください

10



対応機種など  
動作環境を  
チェックしてください

11



メールアドレスと  
電話番号を  
入力してください

12



申請者の情報を  
入力してください

マイナンバーカードを読み取ることで  
一部の項目を自動入力することができます

13



びったりサービス

申請再開 地域比較

更新します

給付対象者 1

給付対象者 氏名 **必須**

山田 花子

世帯主 (申請・受給者) と同一世帯の者に限りませ

給付対象者 2

給付対象者 氏名

世帯主 (申請・受給者) と同一世帯の者に限りませ

給付対象者 3

給付対象者 氏名

世帯主 (申請・受給者) と同一世帯の者に限りませ

給付対象者 4

給付対象者 氏名


世帯主 (申請・受給者) と同一世帯の者に限りませ

給付対象者 5

給付対象者 氏名

給付対象者や  
振込先の口座情報などを  
入力してください

14



びったりサービス

申請再開 地域比較

銀行] 欄のいずれかに入力してください

受取口座情報 (ゆうちょ銀行を除く)

金融機関名 (ゆうちょ銀行を除く)

〇〇

金融機関区分

1.銀行  2.金庫  3.信組

4.信連  5.農協  6.漁協

7.信連連

本・支店名

△△

本・支店区分

本・支店  本・支所  出張所

支店コード (半角数字3桁)

123

口座種別

1普通  2当座

口座番号 (半角数字7桁)

1234567

口座名義 (フリガナ)

ヤマダ ハナコ

口座名義 (漢字)

給付対象者や  
振込先の口座情報などを  
入力してください

15



びったりサービス

申請再開 地域比較

入力内容

申請者情報

氏名 (漢字)

山田 花子

氏名 (フリガナ)

ヤマダ ハナコ

生年月日 (和暦)

平成元年 5月 6日

性別


女性

現住所

〇〇県

入力内容に  
間違いがないか  
確認してください

16



びったりサービス

申請再開 地域比較

: ppt, pptx) / PDFファイル (拡張子: pdf) / 画像ファイル (拡張子: jpeg, jpg, png, gif, tiff, tif) / XMLファイル (拡張子: xml) / テキストファイル (拡張子: txt, csv)

申請1. 特別定額給付金

振込先口座の確認書類 (写し) 申請者名義の通帳やキャッシュカード、インターネットバンキングの画面等の写し又は画像 (口座番号、カナ氏名等が分かるもの)

必須

ファイルを選択 ファイル未選択

戻る


次へすすむ >

Next. 登録した添付書類の確認を行います。

入力いただいた内容を保存することで、申請を途中

金融機関名・口座番号・口座名義人がわかる通帳やキャッシュカードの画像

17



びったりサービス

申請再開 地域比較

確認・同意事項

1. 添付書類の保管について

添付された書類は、電子申請データとして自治体に送信されます。よって、添付された書類の保管が必要な場合、利用者側にて保存しておく必要があります。

2. 添付書類のファイル内容について

戻る

以上を確認・同意し、次へ >


Next. 電子署名を付与します。

入力いただいた内容を保存することで、申請を途中から再開することができます

入力内容を保存

確認・同意事項を必ず確認のうえ、次に進んでください

18



びったりサービス

申請再開 地域比較

スマートフォンをご利用の場合は、マイナンバーカードを端末にかざして「電子署名を付与する」を押してください。

その後、画面表示に従って署名用電子証明書用暗証番号を入力してください。

署名用電子証明書用暗証番号とは、マイナンバーカードを市区町村の窓口で受け取った際に利用者自身が発行した英数字6～16ケタの暗証番号です。5回間違えるとロックされるのでご注意ください。  
※ロック解除には市区町村の窓口で手続きが必要となります。

戻る

電子署名を付与する >

びったりサービス

個人情報保護

利用規約

動作環境

「電子署名を付与する」を押してください

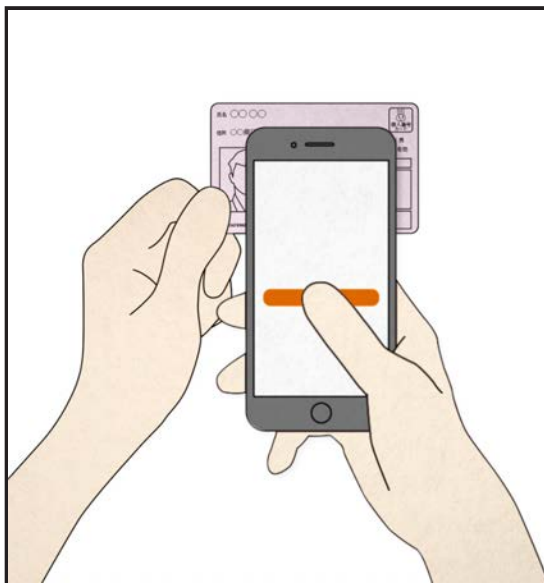
19



署名用電子証明書用の  
暗証番号(英数字6~16桁)  
を入力して  
送信してください

ボタンを押し  
マイナンバーカードを  
読み取ってください

20



マイナンバーカードの  
読み取り方【iPhone】

iPhone の上部を  
マイナンバーカードの  
中央にぴったりと当てて  
読み取り開始ボタンを押してください

21



一部の機種では、  
スマホ本体を横にして読み取ります

マイナンバーカードの  
読み取り方【Android】

Android 端末を  
マイナンバーカードの中央に  
ぴったりと当ててください

22

びったりサービス

申請再開 地域比較

■ 今回申請された手続  
特別定額給付金 特別定額給付金 (受付番号  
1234512345123)

申請様式の控え (PDF形式) および申請データ (CSV形式) を保存する方法を選択してください。

申請様式の控え (PDF形式) および申請完了後の申請データ (CSV形式) をダウンロード、または申請者のメールアドレスに送信することができます。メールアドレスが登録されていないのでここで登録して送信することができます。メールの設定によっては受信できないことがありますので、「控えをダウンロードする」を選択し、ファイルを保存いただくことを推奨いたします。次回も同じ手続を申請する場合、こちらでダウンロードした申請データ (CSV形式) をご利用いただけますので、大切に保管してください。

控えをダウンロードする

アドレスを登録

以上で 申請完了です

※ 申請様式の控えや  
受付番号を保存してください

23

総務省 内閣府