

1

10万円 特別定額 給付金

オンライン 申請方法

(マイナンバーカードをお持ちの方)

PC ver 

 総務省  内閣府

2

まずは、必要なものを用意してください

- ① 受給権者(世帯主)のマイナンバーカード
- ② パソコン+ICカードリーダー
- ③ マイナンバーカード受取時に設定した暗証番号(英数字6~16桁)
- ④ 振込先金融機関口座確認書類
- ⑤ マイナポータルAPのインストール

3

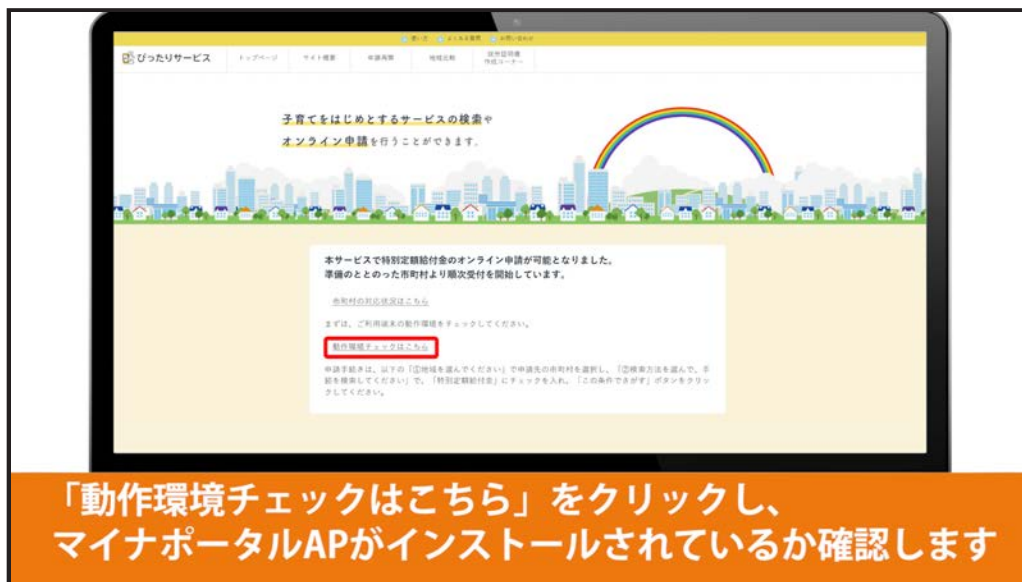


「マイナポータル」で検索し、
マイナポータルへアクセスしてください

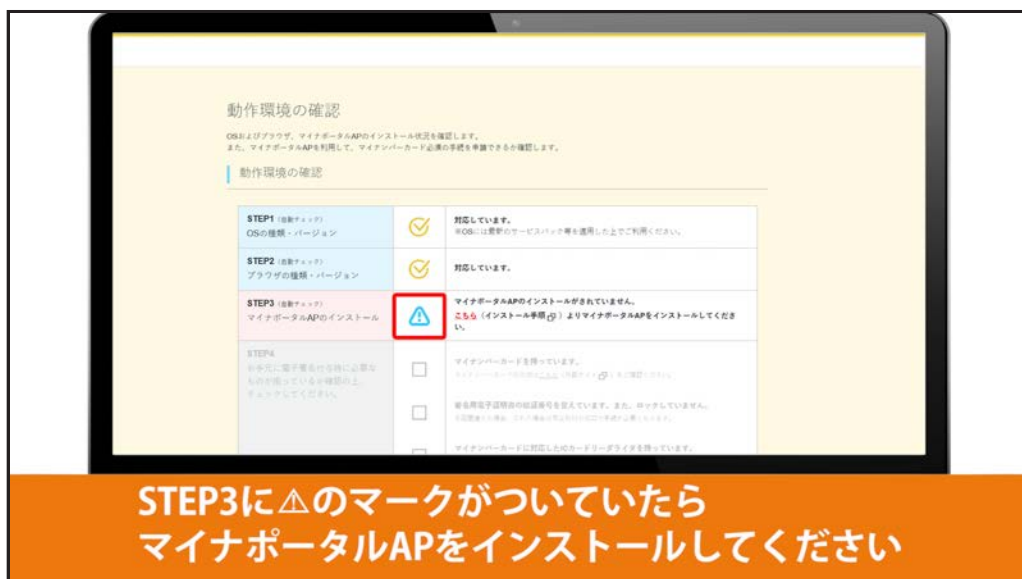
4



5



6



7



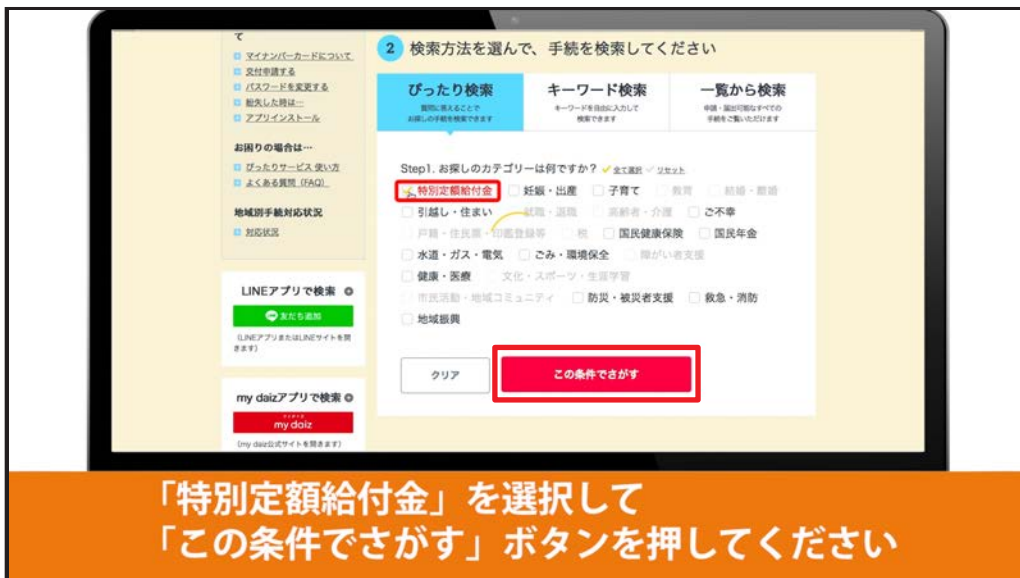
☑のマークが付きいたら「閉じる」をクリックし、そのまま進んでください

8



お住まいの市区町村を選んでください

9



「特別定額給付金」を選択して
「この条件でさがす」ボタンを押してください

10

検索結果: 1件

ご希望の手続項目にチェックの上、ページ下部の「申請する」ボタンを押してください。(複数選択可能です。)

特別定額給付金

特別定額給付金

受付開始日: 2020年△△月□□日
令和2年4月27日において住民基本台帳に登録されている方に、1人につき10万円が贈付されます。

世帯主の方が、同一世帯全員分の申請を行うことができます。
「新型コロナウイルス感染症緊急経済対策」(令和2年4月20日閣議決定)において定められた、累計支援を目的とした給付金に関する手続です。(申請詳細はこちら)

電子申請可 マイナンバーカード必須

戻る 申請する

手続項目を選択して、下部の「申請する」ボタンから申請を開始してください

11

検索結果: 1件

ご希望の手続項目にチェックの上、ページ下部の「申請する」ボタンを押してください。(複数選択可能です。)

特別定額給付金

特別定額給付金

受付開始日: 2020年△△月□□日
令和2年4月27日において住民基本台帳に登録されている方に、1人につき10万円が贈付されます。

世帯主の方が、同一世帯全員分の申請を行うことができます。
「新型コロナウイルス感染症緊急経済対策」(令和2年4月20日閣議決定)において定められた、累計支援を目的とした給付金に関する手続です。(申請詳細はこちら)

電子申請可 マイナンバーカード必須

戻る 申請する

なお、手続の詳細を確認したい方は(申請詳細はこちら)へ

12

STEP1 (自動チェック)
OSの種類・バージョン

STEP2 (自動チェック)
ブラウザの種類・バージョン

STEP3 (自動チェック)
マイナンバーAPのインストール

STEP4
お手元に電子署名付与時に必要なものが揃っているか確認の上、チェックしてください。

対応しています。

対応しています。

インストールされています。

マイナンバーカードを持っています。
マイナンバーカードの申請は [こちら](#) (外部サイト) をご確認ください。

署名用電子証明書の暗証番号を覚えています。また、ロックしていません。
も印刷された場合、忘れられた場合は市区町村の窓口で手続が必要となります。

マイナンバーカードに対応したICカードリーダーライタを持っています。
対応機種は [こちら](#) (外部サイト) をご確認ください。

戻る 次へ進む

OSやブラウザなど動作環境をチェックしてください

16

入力内容に間違いがないか確認してください

17

振込先口座の確認書類(画像)をアップロードしてください
金融機関名・口座番号・口座名義人がわかる通帳やキャッシュカードの画像

18

確認・同意事項を必ず確認のうえ、次に進んでください

19

「電子署名を付与する」をクリックしてください

20

マイナンバーカードの
ICカードリーダーでの読み取り方

カードリーダーにしっかりとカードを挿入します
なお、カードリーダーの種類によっては読み取り方が異なります

21

署名用電子証明書用の暗証番号 (英数字6～16桁) を
入力して送信してください

22

23